



dama

TEKA

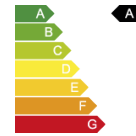
ELECTRODOMÉSTICOS

ABRIL 2025



FORNO TEKA TOTAL HSF 900 SS REF: 41592220

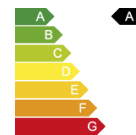
TK-FN51	<ul style="list-style-type: none"> • Multifunções - 7funções • Sistema de limpezaHydrocleanECO • Temporizador de fimde cozinhado • Suportes laterais cromados, 5alturas - Porta com 2 vidros • Capacidade: 91litros brutos / 90 cm de largura 	890x480	1398 750,00	1594575,00
----------------	--	---------	-------------	-------------------



PROMOÇÃO

FORNO TEKA TOTAL GAS HSF 924 G SS REF: 41596123

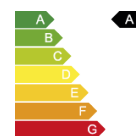
TK-FN54	<ul style="list-style-type: none"> • Sistema de limpeza Teka Hydroclean® ECO Multifunções • termostato ajustável • relógio temporizador • 88-64 litros 	898x595	1648 950,00	1879 803,00
----------------	--	---------	-------------	--------------------



PROMOÇÃO

FORNO TEKA MAESTRO PIZZA HLB 85-G1 P BM REF: 111000056

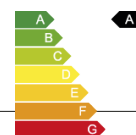
TK-FN04	<ul style="list-style-type: none"> • Multifunções SurroundTemp - 8 funções • Dual Clean: Pirólise + Hydroclean Pro • Touch Control com programação de início e fim de cozinhado • Função automática MaestroPizza (340°C) para preparar uma autêntica pizza • Sistema de Iguia Plus-Extension, 5alturas • Porta com 4 vidros / Soft Close • Bandeja rasa e profunda esmaltadas e grelha reforçada •Acessóriosincluídos: Pedra epã especial para pizza •Capacidade: 71 litros brutos 	59,5x59,5	1498 750,00	1708575,00
----------------	---	-----------	-------------	-------------------



PROMOÇÃO

FORNO TEKA STEAKMASTER BK SS REF:111000037

TK-FN05	<ul style="list-style-type: none"> • Multifunções Surround Temp - 12 funções • DualClean: Pirólise + Hydroclean PRO • Display TFT 4" a cores • 20 receitas pré-programadas • Touch Control com comandos retroiluminados • Função exclusiva SteakMaster com grill especial(700°C)e grelha em ferro fundido: grelha costeletas, entrecôt, tornedós, hambúrgueres, salmão e atum em poucos minutos • Funções SlowCook, ECO, fermentar massas •Bloqueio de segurança para crianças • Desligar de segurança com abertura da porta • Sistema de 2 guias Plus-Extension, 5 alturas • Porta com 4 vidros / Soft Close • Bandeja profunda esmaltada e grelha reforçada • Acessórios incluídos: faca de chef 21 cm •luva •guia de cozinhado 	59,5x59,5	2 098 750,00	2 392 575,00
----------------	---	-----------	--------------	---------------------

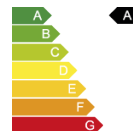


NOVIDADE



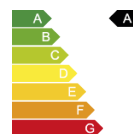
FORNO TEKA MAESTRO PIZZA HLB 8510 P BK REF: 111000046

TK-FN06	<ul style="list-style-type: none"> Multifunções SurroundTemp- 8 funções Dual Clean: Pirólise +Hydroclean PRO Touch Control com programação de início e fim de cozinhado Função automática MaestroPizza (340°C) para preparar uma autêntica pizza napolitana Sistema de Iguia Plus-Extension, 5alturas Porta com 4 vidros / Soft Close Acessórios incluídos: Pedra e pá especial pizza Capacidade: 71 Litros brutos 	59,5x59,5	1238 750,00	1412 175,00
----------------	--	-----------	-------------	--------------------



FORNO TEKA MAESTRO HLB 840 BK SS REF: 41560077

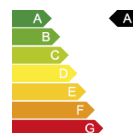
TK-FN20	<ul style="list-style-type: none"> Multifunções SurroundTemp-9 funções Sistema de limpeza Hydroclean PRO Touch Control com programação de início e fim de cozinhado Sistema de Iguia Plus-Extension, 5 alturas Porta com 2 vidros Capacidade: 71 litros brutos 	59,5x59,5	778 750,00	887 775,00
----------------	--	-----------	------------	-------------------



PROMOÇÃO

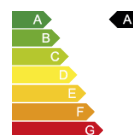
FORNO TEKA TOTAL HRB 6300 ANTRACITE REF: 111010010

TK-FN35	<ul style="list-style-type: none"> Multifunções SurroundTemp- 9 funções Sistema de limpeza Hydroclean PRO Relógio analógico com temporizador de fim de cozinhado Sistema de Iguia Plus-Extension, 5 alturas Porta com 2 vidros Capacidade: 71 litros brutos 	59,5x59,5	906 750,00	1033 695,00
----------------	---	-----------	------------	--------------------



FORNO TEKA TOTAL HSB 635 SS REF: 111010043

TK-FN40	<ul style="list-style-type: none"> Multifunções- 8 funções Sistema de limpeza Hydroclean PRO Touch Control com programação de início e fim de cozinhado Sistema de Iguia Plus-Extension, 5alturas Porta com 2 vidros Capacidade: 71 litros brutos 	59,5x59,5	648 750,00	739 575,00
----------------	---	-----------	------------	-------------------





FORNO TEKA EASY HBB 605 SS REF: 41560053

TK-FN42

- Multifunções- 6funções
- Sistema de limpeza Hydroclean ECO
- Temporizador de fim de cozinhado
- Suportes laterais cromados, 5alturas
- Porta com 2 vidros
- Capacidade: 71 litros brutos

59,5x59,5

538 750,00

614 175,00



PROMOÇÃO

FORNO TEKA EASY HSB 610 WH REF: 41560115

TK-FN46-1

- Multifunções- 6funções
- Sistema de limpeza Hydroclean ECO
- Temporizador de fim de cozinhado
- Sistema de Iguia Plus-Extension, 5 alturas
- Porta com 2 vidros
- Capacidade: 71 litros brutos

59,5x59,5

628 750,00

716 775,00



FORNO TEKA EASY HBB 435 SS REF: 41560011

TK-FN48

- Convencional - 3funções
- Suportes laterais cromados, 5 alturas
- Porta com 2 vidros
- Capacidade: 75 litros brutos

59,5x59,5

468 750,00

534 375,00



FORNOS GÁS 60 CM



PROMOÇÃO



FORNO TEKA EASY GÁS HBB 724 G SS REF: 111050000

TK-FN49

- Forno estático a gás butano- 2funções
- Grill elétrico
- Temporizador de fim de cozinhado
- Porta com 2 vidros
- Capacidade: 77 litros brutos

59,5x59,5

944 750,00

1077 015,00



**PROMOÇÃO****GAVETA AQUECIMENTO MAESTRO CP 15 GS WH****REF: 40589921**

TK-FN60	<ul style="list-style-type: none"> • Gaveta de aquecimento com frontal • Termostato regulável 30-80°C • Capacidade para 6 serviços • Tapete anti derrapante • Gaveta telescópica • Sistema de abertura push-pull 	595x140	652 500,00	743 850,00
----------------	--	---------	------------	-------------------

**PROMOÇÃO****GAVETA AQUECIMENTO MAESTRO CP 15 GS BK****REF: 40589920**

TK-FN61	<ul style="list-style-type: none"> • Gaveta de aquecimento com frontal • Termostato regulável 30-80°C • Capacidade para 6 serviços • Tapete anti derrapante • Gaveta telescópica • Sistema de abertura push-pull 	595x140	652 500,00	743 850,00
----------------	--	---------	------------	-------------------

**PROMOÇÃO****GAVETA MULTIUSOS MAESTRO VS 152 GS BK****REF: 40589951**

TK-FN62	<ul style="list-style-type: none"> • Gaveta multiusos com frontal • Embalamento a vácuo • Balança de cozinha • Suporte para rolo de alumínio e película aderente • Espaço para guardar acessórios • Gaveta telescópica • Sistema de abertura push-pull 	595x140	877 500,00	1 000 350,00
----------------	---	---------	------------	---------------------

MÁQUINAS DE CAFÉ**PROMOÇÃO****MÁQUINA CAFÉ MAESTRO CLC 855 GM BK SS****REF: 41598030**

TK-MC11	<ul style="list-style-type: none"> • Máquina de café automática • 30 programas automáticos • Comandos eletrônicos • Capacidade para regular intensidade, temperatura e quantidade de café • Pressão 15 bar • Moimho integrado e depósito para café pré-moído e em grão • Depósito de água de 18, litros • Capacidade: 2 chávenas em simultâneo 	595x455	2 924 950,00	3 334 443,00
----------------	---	---------	--------------	---------------------

**MÁQUINA CAFÉ MAESTRO CLC 835 MC BK SS****REF: 40589513**

TK-MC10	<ul style="list-style-type: none"> • Máquina de café multi cápsulas e café moído • Display TFT "4 a cores • Touch Control com comandos retroiluminados • Seleção tipo de café (curto, médio, longo, extra longo, infusões) • Pressão 19 bar • Depósito de residuo • Depósito de água 1litro + 5 adaptadores de café incluídos 	595x455	1 656 750,00	1 888 695,00
----------------	--	---------	--------------	---------------------

NOVIDADE



MICRO-ONDAS MAESTRO ML 8220 BIS L BK REF: 112030001

TK-MC41	<ul style="list-style-type: none"> • Base cerâmica de aquecimento homogêneo • Gril rebatível, 1200 W • 5 níveis ed potência, 850 Wsaída micro-ondas - 3 funções • 9 menus de acesso direto / Início rápido 30" • Comandos eletrônicos com relógio digital • Prato tostador e grelha para grelhar e gratinar • Capacidade: 22 litros brutos 	595x390	918 750,00	1 047 375,00
----------------	---	---------	------------	---------------------



MICRO-ONDAS MAESTRO ML 822 BIS L BK SS REF: 40584300

TK-MC40	<ul style="list-style-type: none"> • Base cerâmica de aquecimento homogêneo • Gril rebatível, 1200 W • 5 níveis ed potência, 850 Wsaída micro-ondas - 3 funções • 9 menus de acesso direto / Início rápido 30" • Comandos eletrônicos com relógio digital • Prato tostador e grelha para grelhar e gratinar • Capacidade: 22 litros brutos 	595x390	918 750,00	1 047 375,00
----------------	---	---------	------------	---------------------



PROMOÇÃO

MICRO-ONDAS MAESTRO ML 8220 BIS L WH REF: 112030000

TK-MC30	<ul style="list-style-type: none"> • Base cerâmica de aquecimento homogêneo • Gril rebatível, 1200 W • 5 níveis ed potência, 850 Wsaída micro-ondas - 3 funções • 9 menus de acesso direto / Início rápido 30" • Comandos eletrônicos com relógio digital • Prato tostador e grelha para grelhar e gratinar • Capacidade: 22 litros brutos 	595x390	958 950,00	1 093 203,00
----------------	---	---------	------------	---------------------



MICRO-ONDAS MAESTRO ML 820 FI FBK REF: 112060005

TK-MC22	<ul style="list-style-type: none"> • Micro-ondas +grill • GrilL 1000 W • 5 níveis de potência, 750 W saída micro-ondas - 3funções • 3 menus acesso direto / Início rápido 30" • Touch Control com temporizador e display TFT • Prato giratório de 0 24 cm • Capacidade: 20 litros brutos 	595x390	598 750,00	682 575,00
----------------	--	---------	------------	-------------------



PROMOÇÃO

MICRO-ONDAS MAESTRO ML 8200 BIS WH REF: 112060002

TK-MC21	<ul style="list-style-type: none"> • Micro-ondas +grill • GrilL 1000W • 5 níveis de potência, 750 W saída micro-ondas - 3funções • 3 menus acesso direto / Início rápido 30" • Touch Control com temporizador e display TFT • Prato giratório de 0 24 cm • Capacidade: 20 litros brutos 	595x390	636 750,00	725 895,00
----------------	--	---------	------------	-------------------



MICRO-ONDAS TOTAL MS 620 BIH SS REF: 40584011

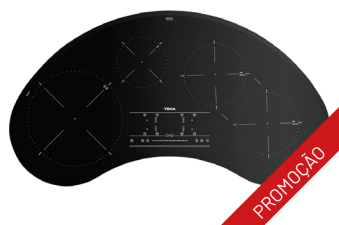
TK-MC18	<ul style="list-style-type: none"> • Micro-ondas • 5níveis de potência, 750 Wsaída micro-ondas 1-função • 3 menus de acesso direto / Início rápido 30" • Comando eletrônico • Prato giratório 0 24 cm • Capacidade: 20 litros brutos 	595x390	498 750,00	568 575,00
----------------	--	---------	------------	-------------------

NOVIDADE



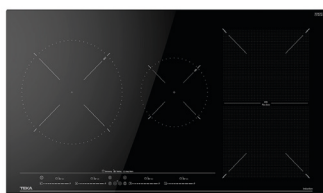
PLACA INDUÇÃO MAESTRO MASTERSENSE AIR AFF 87601 MST BK - REF: 112730000

TK-PC08	<ul style="list-style-type: none"> • Indução MasterSense Ari com exaustão incorporada • Vidro biselado frontal 80 cm largura • Touch Control MultiSlider com bloqueio de segurança/Programação do tempo de cozinhado • 6 combinações de cozinhado: 2(228x200)-2(235x189 mm)-2flex (235x395mm)- • 7funções diretas de cozinhado/Função Power Plus/Stop &Go/Potência 7200 W • Exaustão com Função Fresh Air / Funcionamento temporizado / 9 velocidades +1 intensiva + 2filtros metálicos de 21 camadas/Depósito de gorduras extraível/Motor ECOPOWER • Extração- int: 627 m³/h /Nível de potência sonora: min. 43 dBA- máx. 65 dBA 	800x510	2 998 750,00	3 418 575,00
----------------	--	---------	--------------	---------------------



PLACA INDUÇÃO MAESTRO IRC 9430 KS REF: 10210162

TK-PC10	<ul style="list-style-type: none"> • Placa de indução • Touch Control Slider com bloqueio de segurança Vidro biselado Schott Ceran® (4 m altura) • Programador do tempo de cozinhado • 5 combinações de cozinhado: 1(ø 145 mm) + 2 (ø 180 mm) + 1(ø 280 mm) + 1 Synchro nas zonas de ø 180 mm 	950x520	2 248 750,00	2 563 575,00
----------------	--	---------	--------------	---------------------



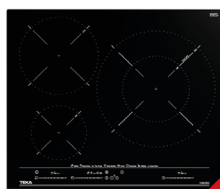
PLACA INDUÇÃO MAESTRO IZF 94300 BK MST REF: 112510024

TK-PC21	<ul style="list-style-type: none"> • Vidro biselado frontal. 90 cm de largura • Flex • Touch Control MultiSlider c/ bloqueio • 5 combinações de cozinhado: 1(ø 185 mm) + 1(ø 280 mm) + 2(235x189 mm) + 1 flex (235x378 mm) • 3 funções de cozinhado • Função Power Plus • Stop &Go •Potência: 7200 W 	900x510	1 612 750,00	1 838 535,00
----------------	---	---------	--------------	---------------------



PLACA INDUÇÃO MAESTRO IZS 86630 BK MST REF: 112500030

TK-PC25	<ul style="list-style-type: none"> • MasterSense • Vidro biselado frontal 80 cm de largura • Flex:consistema Slide Cooking • Touch Control MultiSlider c/ bloqueio • 6 combinações de cozinhado: 1(ø150 mm) + 1(ø 280 mm) + 2 (228x200 mm) + 1 flex (228x400 mm) + 1 SlideFlex • 8 funções diretas de cozinhado • Função Power Plus / Stop &Go • Potência: 7200 W 	800 x510	1 598 750,00	1 822 575,00
----------------	--	----------	--------------	---------------------




PLACA INDUÇÃO MAESTRO IZC 63630 BK MST REF: 112500017

TK-PC32	<ul style="list-style-type: none"> • MasterSense • Vidro biselado frontal. 60 cm de largura • Touch Control MultiSlider c/ bloqueio • 3 zonas: 1(ø 210 mm) + 1(ø 145 mm) + 1(ø 320-180 mm) • 8 funções diretas de cozinhado • Função Power Plus • Stop &Go • Potência: 7200 W 	600 x510	1 198 750,00	1 366 575,00
----------------	--	----------	--------------	---------------------



PLACA INDUÇÃO MAESTRO IZC 64630 WH MST REF: 112500027

TK-PC31	<ul style="list-style-type: none"> • MasterSense • Vidro biselado frontal. 60 cm de largura • Touch Control MultiSlider c/ bloqueio • 3 zonas: 1(ø 210 mm) + 1(ø 145 mm) + 1(ø 320-180 mm) • 8 funções diretas de cozinhado • Função Power Plus • Stop &Go • Potência: 7200 W 	600 x510	1 228 950,00	1 401 003,00
----------------	--	----------	--------------	---------------------




PLACA INDUÇÃO EASY IZC 64010 BK MSS REF: 112520015

TK-PC35	<ul style="list-style-type: none"> • Vidro biselado frontal 60 cm de largura • Touch Control MultiSlider c/ bloqueio • 4 zonas: 2 (ø 150 mm) + 2 (ø 185 mm) • Função Power Plus • Stop & Go • Potência: 7.200 W 	600 x510	748 750,00	853 575,00
----------------	---	----------	------------	-------------------



PLACA VITROCERÁMICA MAESTRO TR 951 REF: 10210002

TK-PC50	<ul style="list-style-type: none"> • Vidro total biselado. 90 cm largura • Touch Control com bloqueio • 5 zonas: 1 (ø 180 mm) + 1 (ø 160 mm) + 1 (ø 145 mm) + 1 (ø 120-180 mm) + 1 (ø 145-210/270 mm) • Função golpe de ebulição rápida • Função Power Plus • Potência: 8.900 W 	900 x510	994 750,00	1134 015,00
----------------	---	----------	------------	--------------------



PLACA VITROCERÁMICA EASY TZ PRO 6415 REF: 40239040


TK-PC40	<ul style="list-style-type: none"> • Vidro biselado frontal 60 cm largura • Touch Control com bloqueio • 4 zonas: 2 (ø 145 mm) + 1 (ø 180 mm) + 1 (ø 210 mm) • Função golpe de ebulição rápida • Função cronômetro com avisador acústico • Potência 6300 W 	600 x510	439 750,00	501 315,00
----------------	--	----------	------------	-------------------

PLACAS A GÁS




PLACA GÁS MAESTRO 5G GZC 95320 XBA BK REF: 112570187

TK-PC62	<ul style="list-style-type: none"> • Vidro biselado frontal. 90 cm largura • Gas on Glass de gás butano (injetores opcionais para gás natural) • 9 níveis com controlo ExactFlame • Acendedor elétrico • Auto Lock • 5 queimadores de gás: 1 duplo (5.00 kW) + 2 (1.75 kW) + 1 (2.80 kW) + 1 (1.00 kW) • Grelhas de ferro fundido de ampla superfície 	900 x510	1 036 750,00	1 181 895,00
----------------	---	----------	--------------	---------------------



PLACA GÁS MAESTRO 5G GZC 75330 XBA BK REF: 112570188

TK-PC61	<ul style="list-style-type: none"> • Vidro biselado frontal. 70 cm de largura • Gas on Glass de gás butano (injetores opcionais para gás natural) • 9 níveis com controlo ExactFlame • Acendedor elétrico • Auto Lock • 5 queimadores gás: 1duplo (4.00 kW) + 2 (1.75 kW) + 1 (2.80 kW) + 1 (1.00 kW) • Grelhas de ferro fundido de ampla superfície 	700 x510	998 750,00	1 138 575,00
----------------	---	----------	------------	---------------------



PLACA GÁS MAESTRO 4G GZC 64320 XBA BK REF: 112570191

TK-PC60	<ul style="list-style-type: none"> • Vidro biselado frontal 60 cm de largura • Gas on Glass de gás butano (injetores opcionais para gás natural) • 9 níveis com controlo ExactFlame • Acendedor elétrico • Auto Lock • 4 queimadores gás: 1duplo (4.00 kW) + 1 (1.75 kW) + 1 (2.80 kW) + 1 (1.00 kW) • Grelhas de ferro fundido de ampla superfície 	600 x510	669 750,00	763 515,00
----------------	--	----------	------------	-------------------



PLACA GÁS TOTAL EFX 60.1 4G AI AL DR CI BTN REF: 112610048

TK-PC70	<ul style="list-style-type: none"> • 60 cm largura • Gás butano (injetores opcionais para gás natural) • Acendedor elétrico • Auto Lock • 4 queimadores de gás: 1 duplo (4,00 kW) + 2 (1,75 kW) + 1 (1,00 kW) • Grelhas de ferro fundido de ampla superfície 	600 x510	538 750,00	614 175,00
----------------	--	----------	------------	-------------------

NOVIDADE



PLACA GÁS EASY HLX 640 KBCOE BK REF: 112620029

TK-PC74	<ul style="list-style-type: none"> • 58 cm largura • Gás butano (injetores opcionais para gás natural) • Acendedor elétrico • Auto Lock • 4 queimadores de gás: 1 (3,00 kW) + 2 (1,75 kW) + 1 (1,00 kW) • Grelhas esmaltadas de ampla superfície 	580 x510	358 750,00	408 975,00
----------------	--	----------	------------	-------------------



PLACA GÁS EASY E 60.3 40 LLBOE BUT REF: 112620030

TK-PC75	<ul style="list-style-type: none"> • 60 cm largura • Gás butano • Auto Lock • 4 queimadores de gás: 2 (1,75 kW) + 1 (1,00 kW) + 1 (3,00 kW) • Grelhas esmaltadas 	600 x510	338 750,00	386 175,00
----------------	---	----------	------------	-------------------



PLACA GÁS EASY EFX 30.1 2G REF: 112610047

TK-PC69	<ul style="list-style-type: none"> • 30,5 cm de largura • Gás butano (injetores opcionais para gás natural) • Acendedor elétrico • Auto Lock • 2 queimadores de gás: 1 (3,00 kW) + 1 (1,00 kW) • Grelha de ferro fundido de ampla superfície 	305 x510	226 750,00	258 495,00
----------------	--	----------	------------	-------------------

PLACAS A GÁS



PROMOÇÃO

PLACA ELÉCTRICA EASY EFX 30.1 2P REF: 40214505

TK-PC79	<ul style="list-style-type: none"> • 30,5 cm de largura • 2 zonas: 1 (ø 145 mm) + 1 (ø 180 mm) • Limitador térmico em ambas as zonas • Potência 3.500 W 	305x510	255 250,00	290 985,00
----------------	---	---------	------------	-------------------



GRELHADOR ELÉCTRICO EASY EFX 30.1 SS REF: 40214560

TK-PC80	<ul style="list-style-type: none"> • 30,5 cm de largura • Resistência elétrica • Termostato regulável • Cuba em inox • Grelha de ferro fundido • Desligar automático de segurança • Pedras vulcânicas incluídas 	300x510	432 750,00	493 335,00
----------------	--	---------	------------	-------------------



PLACA VITROCERÁMICA TOTAL EFX 30.12H REF: 40214405

TK-PC55	<ul style="list-style-type: none"> • Superfície em vidro com aro inox. 30,5 cm largura • Piloto indicativo de funcionamento • 2 zonas: 1(Ø 145 mm) + 1(Ø 180 mm) • Potência 3.000 W 	305x510	298 750,00	340 575,00
----------------	---	---------	------------	-------------------



PLACA GÁS MAESTRO G1 GZC 31330 XBA BK REF: 112570197

TK-PC67	<ul style="list-style-type: none"> • Vidro biselado frontal. 30 cm largura • Gas on Glass de gás butano (injetores opcionais para gás natural) • 9 níveis com controlo ExactFlame • Acendedor elétrico • Auto Lock • Iqueimador de gás de duplo, 4.00 Wk •Grelhas de ferro fundido de ampla superfície 	300x510	472 750,00	538 935,00
----------------	--	---------	------------	-------------------

NOVIDADE



PLACA GÁS MAESTRO G2 GZC 32300 XBA BK REF: 112570196

TK-PC68	<ul style="list-style-type: none"> • Vidro biselado frontal. 30 cm largura • Gas on Glass de gás butano (injetores opcionais para gás natural) • 9 níveis com controlo ExactFlame • Acendedor elétrico • Auto Lock • 2queimadores de gás: 1(1.00 kW)+ 1(2.80 kW) • Grelha de ferro fundido de ampla superfície 	300x510	398 750,00	454 575,00
----------------	---	---------	------------	-------------------

NOVIDADE



PLACA VITROCERÁMICA EASY TZC 32320 TTC REF: 112540002

TK-PC54	<ul style="list-style-type: none"> • Vidro biselado frontal. 30 cm largura • Touch Control MultiSlider c/ bloqueio • 2 zonas: 1(Ø 145 mm)+1(Ø 120-180 mm) • Potência 2.900 W 	300x510	382 750,00	436 335,00
----------------	--	---------	------------	-------------------

CHAMINÉS DE ILHA



CHAMINÉ ILHA MAESTRO CC 485 SS ILHA REF: 40480330

TK-EX20	<ul style="list-style-type: none"> • Decorativa ilha. 40 cm largura • Touch Control com display digital branco • 3 velocidades +1 intensiva • Funcionamento temporizado • 2 lâmpadas LED • Motor ECOPOWER • Extração min.: 305 m³/h- int: 71 m³/h • Nivel de potência sonora: min. 50 dBA - máx. 72 dBA 	90/110x40	1584 750,00	1806 615,00
----------------	---	-----------	-------------	--------------------



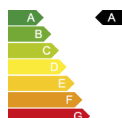
CHAMINÉ ILHA MAESTRO DPL 1185 T ILHA REF: 40483172

TK-EX22	<ul style="list-style-type: none"> Decorativa ilha. 10 cm largura Sistema de aspiração perimetral Touch Control com display digital branco 3 velocidades + intensiva Funcionamento temporizado 4 lâmpadas LED Motor ECOPOWER Extração min.: 331 m³/h - int.: 782 m³/h Nível de potência sonora: min. 54 dBA - máx. 66 dBA 	110x605	1584 750,00	1806 615,00
----------------	--	---------	-------------	--------------------



CHAMINÉ ILHA MAESTRO DH2 1285/985 ILHA REF: 120CM 40484670 / 90CM 40484640

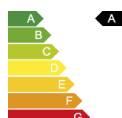
TK-EX26	<ul style="list-style-type: none"> Decorativa ilha. 120 cm / 90 cm largura Comando eletrônico retroiluminado 3 velocidades + intensiva Funcionamento temporizado 4 Lâmpadas LED Motor ECOPOWER Extração min.: 31 m³/h - int.: 796 m³/h Nível de potência sonora: min. 52 dBA - máx. 66 dBA 	90x60	1556 750,00	1774 695,00
----------------	--	-------	-------------	--------------------



CHAMINÉ ILHA TOTAL DG3 985 ILHA REF: 40485150

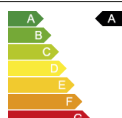
TK-EX30	<ul style="list-style-type: none"> Decorativa ilha. 90 cm largura Comando eletrônico retroiluminado 3 velocidades + intensiva Funcionamento temporizado 4 lâmpadas LED Motor ECOPOWER Extração min.: 31 m³/h - int.: 796 m³/h Nível de potência sonora: min. 52 dBA - máx. 66 dBA 	90x60	1232 750,00	1405 335,00
----------------	---	-------	-------------	--------------------

CHAMINÉS A PAREDE



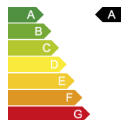
CHAMINÉ A PAREDE DVI 88-G1 EOS BM DE1 REF: 112930056

TK-EX08	<ul style="list-style-type: none"> Infinity G1 Design Decorativa vertical. 80 cm de largura Sistema de aspiração perimetral Comandos eletrônicos retroiluminados 3 velocidades + intensiva Funcionamento temporizado 2 lâmpadas LED e Abertura pneumática Motor ECOPOWER Extração min. 232 m³/h - int. 726 m³/h Função Fresh Air Aspiração Dual 	300x510	1062 750,00	1211 535,00
----------------	---	---------	-------------	--------------------



CHAMINÉ A PAREDE DVN TTC WH REF: 90CM 112950015/70CM 112950014/60CM 112950013

TK-EX14	<ul style="list-style-type: none"> Sistema de aspiração perimetral Touch Control com display digital branco 3 velocidades + intensiva 	900x325	757 750,00	863 835,00
TK-EX15	<ul style="list-style-type: none"> Funcionamento temporizado 2 Lâmpadas LED / Motor de dupla turbina Extração min.: 260 m³/h - int.: 640 m³/h 	700x325	682 750,00	778 335,00
TK-EX16	<ul style="list-style-type: none"> Nível de potência sonora: min. 54 dBA - máx. 64 dBA 	600x325	615 750,00	701 955,00



CHAMINÉ A PAREDE DVN TTC BK

REF: 90CM 112950012/70CM 112950011 /60CM 112950010

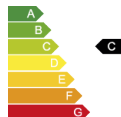
TK-EX18	<ul style="list-style-type: none"> Sistema de aspiração perimetral Touch Control com display digital branco 3 velocidades + 1intensiva Funcionamento temporizado 2 Lâmpadas LED / Motor de dupla turbina Extração min.: 260 m³/h- int.: 640 m³/h Nível de potência sonora: min. 54 dBA - máx. 64 dBA 	700x325	598 750,00	682 575,00
---------	---	---------	------------	-------------------



CHAMINÉ A PAREDE TOTAL DSH

REF: 90CM 11290006/70CM 11290005/60CM 11290004

TK-EX35	<ul style="list-style-type: none"> Comando eletrônico retroiluminado 3 velocidades + 1intensiva Funcionamento temporizado Barra de iluminação LED Motor ECOPOWER Extração min.: 305 m³/h- int.: 735 m³/h Nível de potência sonora: min. 54 dBA - máx. 68 dBA 	900x480	584 750,00	666 615,00
TK-EX36	<ul style="list-style-type: none"> Motor ECOPOWER Extração min.: 305 m³/h- int.: 735 m³/h Nível de potência sonora: min. 54 dBA - máx. 68 dBA 	700x480	558 750,00	636 975,00
TK-EX37	<ul style="list-style-type: none"> Extração min.: 305 m³/h- int.: 735 m³/h Nível de potência sonora: min. 54 dBA - máx. 68 dBA 	600x480	538 750,00	614 175,00



CHAMINÉ A PAREDE EASY DBP PRO

REF: 90CM 40460529/70CM 40460519/60CM 40460509

TK-EX10	<ul style="list-style-type: none"> Comando mecânico 4 velocidades 2 lâmpadas LED Motor de dupla turbina Extração min.: 318 m³/h - máx. 613 m³/h Nível de potência sonora: min. 55 dBA - máx. 68 dBA 	900x480	382 750,00	436 335,00
TK-EX11	<ul style="list-style-type: none"> Motor de dupla turbina Extração min.: 318 m³/h - máx. 613 m³/h Nível de potência sonora: min. 55 dBA - máx. 68 dBA 	700x480	362 750,00	413 535,00
TK-EX12	<ul style="list-style-type: none"> Extração min.: 318 m³/h - máx. 613 m³/h Nível de potência sonora: min. 55 dBA - máx. 68 dBA 	600x480	346 750,00	395 295,00

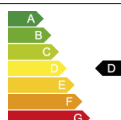
EXAUSTOR TELESCÓPICO P/ MOVÉL



EXAUSTOR TELESCÓPICO CNL 6415

REF: SS 40436810/WH 40436811/BK 40436812

TK-EX48	<ul style="list-style-type: none"> Comando eletrônico 2 velocidades + 1intensiva Funcionamento temporizado 2 lâmpadas LED Motor ECOPOWER Extração min.: 226 m³/h - int.: 385 m³/h Nível de potência sonora: min. 57 dBA - máx. 64 dBA 	600x300 BRANCO	288 750,00	329 175,00
TK-EX49	<ul style="list-style-type: none"> 2 lâmpadas LED Motor ECOPOWER Extração min.: 226 m³/h - int.: 385 m³/h Nível de potência sonora: min. 57 dBA - máx. 64 dBA 	600x300 PRETO	288 750,00	329 175,00
TK-EX50	<ul style="list-style-type: none"> Extração min.: 226 m³/h - int.: 385 m³/h Nível de potência sonora: min. 57 dBA - máx. 64 dBA 	600x300 CROMADO	308 750,00	351 975,00



EXAUSTOR TELESCÓPICO TL

REF: 90CM 40474390/50CM 40474400

TK-EX51	<ul style="list-style-type: none"> Comando mecânico 2 velocidades 2 lâmpadas LED Motor de dupla turbina Extração min.: 160 m³/h - máx. 304 m³/h Nível de potência sonora: min. 49 dBA - máx. 65 dBA 	900x304	268 750,00	306 375,00
TK-EX61	<ul style="list-style-type: none"> Motor de dupla turbina Extração min.: 160 m³/h - máx. 304 m³/h Nível de potência sonora: min. 49 dBA - máx. 65 dBA 	500x304	172 750,00	196 935,00



COMBINADO LIVRE MAESTRO RFD 75850 SS REF: 113430078

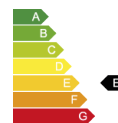
TK-FG12

- Combinado de instalação livre
- 1898 mm de altura +833 mm de largura + 685 mm de profund.
- Display digital com indicador e controlo da temperatura
- Motor inverter
- Tecnologia IonClean
- No Frost LongLife 3 circuitos independentes
- Gourmet Box com Soft Close e regulador de temperatura
- 2 VitaCare Box com regulação de humidade
- Função Férias
- Iluminação LED
- Capacidade total: 535 litros líquidos

1898x833

3 026 750,00

3 450 495,00



COMBINADO LIVRE MAESTRO RFD 77825 GBK REF: 113430046

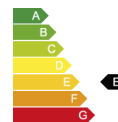
TK-FG13

- Combinado de instalação livre
- 1898 mm de altura +833 mm de largura + 685 mm de profund.
- Display digital com indicador e controlo da temperatura
- Motor inverter
- Tecnologia IonClean
- No Frost LongLife 3 circuitos independentes
- Gourmet Box com Soft Close e regulador de temperatura
- 2 VitaCare Box com regulação de humidade
- Função Férias
- Iluminação LED
- Capacidade total: 535 litros líquidos

1898x833

3 026 750,00

3 450 495,00



COMBINADO LIVRE MAESTRO RMF 77920 SS REF: 113430009

TK-FG14

- Combinado de instalação livre
- 1898 mm de altura +833 mm de largura + 648 mm de profund.
- Display digital com indicador e controlo da temperatura
- Motor inverter
- Tecnologia IonClean
- No Frost LongLife 2 circuitos independentes
- Metal Cooling
- iFlex Zone (gaveta convertível Crisper to Chiller)
- 3 VitaCare Box
- Função Férias
- Iluminação LED
- Capacidade total: 511 litros líquidos

1898x833

3 378 750,00

3 851 775,00



COMBINADO LIVRE MAESTRO RMF 77810 GBK REF: 113430042

TK-FG15

- Combinado de instalação livre
- 1898 mm de altura +833 mm de largura + 648 mm de profund.
- Display digital com indicador e controlo da temperatura
- Motor inverter
- Tecnologia IonClean
- No Frost LongLife 2 circuitos independentes
- Metal Cooling
- iFlex Zone (gaveta convertível Crisper to Chiller)
- 3 VitaCare Box
- Função Férias
- Iluminação LED
- Capacidade total: 511 litros líquidos

1898x833

3 998 500,00

4 558 290,00





SIDE BY SIDE MAESTRO RLF 74910 WH REF: 113430013

TK-FG23-1

- Combinado americano de instalação livre
- 1788 mm de altura + 895 mm de largura 774 mm de profund.
- Display digital com indicador e controlo da temperatura
- Motor inverter
- Full No Frost
- 2 FreshBox
- Twister IceMaker
- Função Férias
- Iluminação LED
- Capacidade total: 532 litros líquidos

1788x895

2 204 750,00

2 513 415,00



COMBINADO RETRO MAESTRO RBF 78615 GBK REF: 113400011

TK-FG36

- Combinado de instalação livre
- 1901 mm de altura + 605 mm de largura + 681 mm de profund.
- American Retro
- Motor inverter
- Tecnologia IonClean
- No Frost LongLife 2 circuitos independentes
- 1 ZeroBox / 1 VitaCare Box
- Garrafeira cromada
- Prateleira FlexiRack • Iluminação LED
- Capacidade total: 330 litros líquidos

1901x605

1 874 750,00

2 137 215,00



COMBINADO MAESTRO RBF 78720 GWH REF: 113400001

TK-FG31

- Combinado de instalação livre
- 1920 mm de altura + 700 mm de largura + 721 mm de profund.
- Display digital com indicador e controlo da temperatura
- Motor inverter
- No Frost LongLife 2 circuitos independentes
- Tecnologia IonClean
- 1 ZeroBox / 1 VitaCare Box
- Twister IceMaker/Prateleira FlexiRack
- Função Férias
- Iluminação LED
- Capacidade: 481 litros líquidos

1920x700

2 498 950,00

2 848 803,00





COMBINADO MAESTRO RBF 78720 GBK REF: 113400000

TK-FG32

- Combinado de instalação livre
- 1920 mm de altura + 700 mm de largura + 721 mm de profund.
- Display digital com indicador e controlo da temperatura
- Motor inverter
- No Frost LongLife 2 circuitos independentes
- Tecnologia IonClean
- 1 ZeroBox / 1 VitaCare Box
- Twister IceMaker/Prateleira FlexiRack
- Função Férias
- Iluminação LED
- Capacidade: 481 litros líquidos

1920x700

2 498 950,00

2 848 803,00



COMBINADO TOTAL NFL 345 C WH REF: 40672050

TK-FG33

- Combinado de instalação livre
- 1880 mm de altura + 595 mm de largura 635 mm de profund.
- Display digital com indicador e controlo da temperatura
- Sistema anti bactérias
- Full No Frost
- 2 FreshBox
- Iluminação LED
- Capacidade: 310 litros líquidos

1880x595

1 152 750,00

1 314 135,00



COMBINADO TOTAL NFL 345 C SS REF: 40672051

TK-FG34

- Combinado de instalação livre
- 1880 mm de altura + 595 mm de largura 635 mm de profund.
- Display digital com indicador e controlo da temperatura
- Sistema anti bactérias
- Full No Frost
- 2 FreshBox
- Iluminação LED
- Capacidade: 310 litros líquidos

1880x595

1 196 750,00

1 364 295,00



FRIGORIFICO MAESTRO RSL 73640 SS REF: 113300005

TK-FG25

- Frigorífico de instalação livre
- 1850 mm de altura + 595 mm de largura + 657 mm de profund.
- Display digital com indicador e controlo da temperatura
- Motor inverter
- Full No Frost
- 2 FreshBox
- Iluminação LED
- Capacidade: 362 litros líquidos

1855x595

1 498 750,00

1 708 575,00

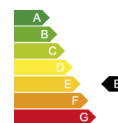




COMBINADO ENCASTRE MAESTRO RBF FI EU

REF: 113560014

TK-FG39	<ul style="list-style-type: none"> • Combinado de integração • 1770 mm de altura +540 mm de largura + 545 mm de profund. • Controlo mecânico • Motor inverter • No Frost no congelador • iVitaCare Box • Prateleira FlexiRack + Garrafeira cromada • Sistema de integração com porta deslizante • Capacidade: 242 litros líquidos 	1775x540	1 296 750,00	1 478 295,00
----------------	--	----------	--------------	---------------------



NOVIDADE



COMBINADO ENCASTRE MAESTRO RBF 77360 FI EU

REF: 113560017

TK-FG37	<ul style="list-style-type: none"> • Combinado de integração • 1935 mm de altura +540 mm de largura + 545 mm de profundidade • Controlo eletrónico com display • Motor inverter • No Frost LongLife 2circuitos independentes • iFreshBox / iZeroBox • Garrafeira cromada • Sistema de integração com porta deslizante • Capacidade bruta: 284 litros líquidos 	1935x540	1 998 750,00	2 278 575,00
----------------	--	----------	--------------	---------------------



FRIGORIFICO ENCASTRE TOTAL RSL 73360 FI EU

REF: 113460009

TK-FG41	<ul style="list-style-type: none"> • Frigorífico de integração • 1775 mm de altura +540 mm de largura 545 mm de profund. • Controlo eletrónico com display • Motor inverter • Descongelação automática no frigorífico - 2 FreshBox • Garrafeira cromada • Sistema de integração door on door • Capacidade: 309 litros líquidos 	1775x540	1 620 750,00	1 847 655,00
----------------	--	----------	--------------	---------------------



ARCA ENCASTRE TOTAL RSF 73360 FI EU

REF: 113500010

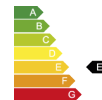
TK-FG42	<ul style="list-style-type: none"> • Arca de integração • 1775 mm de altura +540 mm de largura 545 mm de profund. • Controlo eletrónico com display • Motor inverter • No Frost • Congelamento rápida • 8 compartimentos independentes • Sistema de integração door on door • Capacidade: 220 litros líquidos 	1775x540	1 822 750,00	2 077 935,00
----------------	--	----------	--------------	---------------------





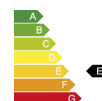
FRIGORIFICO ENCASTRE TOTAL RSL 41150 BU EU REF: 113470015

TK-FG29	<ul style="list-style-type: none"> • Frigorífico de integração baixo bancada • 820 mm de altura +598 mm de largura 545 mm de profund. • Termostato regulável • 3 prateleiras de vidro • Iluminação LED • Sistema de integração door on door • Capacidade: 130 litros líquidos 	820x598	837 250,00	954 465,00
----------------	--	---------	------------	-------------------



ARCA ENCASTRE TOTAL RSF 41150 BU EU REF: 113510000

TK-FG46	<ul style="list-style-type: none"> • Arca de integração baixo bancada • 820 mm de altura +598 mm de largura 545 mm de profundidade • Controle mecânico • Motor inverter • Termostato regulável + Congelamento rápida • 3 gavetas transparentes • Sistema de integração door on door • Capacidade: 94 litros líquidos 	820x598	850 500,00	969 570,00
----------------	--	---------	------------	-------------------



FRIGORIFICO BAIXO BANCADA LIVRE



FRIGORIFICO LIVRE TOTAL TS1 138 WH REF: 40607710

TK-FG28	<ul style="list-style-type: none"> • Frigorífico de instalação livre baixo bancada • 845 mm de altura +501 mm de largura + 540 mm de profundidade • Motor inverter • Termostato regulável • 2 prateleiras de vidro • Congelador integrado • 1 FreshBox • Iluminação interior • Capacidade: 98 litros líquidos 	845x501	516 750,00	589 095,00
----------------	--	---------	------------	-------------------



GARRAFEIRAS



GARRAFEIRA LIVRE MAESTRO RVF 10051 REF: 113610002

TK-FG91	<ul style="list-style-type: none"> • 1256.3 mm de altura +475 mm de largura +476.5 mm de prof. • Garrafeira de instalação livre / 51 garrafas • Display eletrônico com controle de temperatura • Temperatura ajustável (5-18°C) • 8 +3 prateleiras de madeira • Sistema de refrigeração SurroundAir • Sistema Smart Control • Sistema anti vibração • Capacidade: 159 litros líquidos 	1256x475	1 368 750,00	1 560 375,00
----------------	--	----------	--------------	---------------------



GARRAFEIRA LIVRE MAESTRO RVF 10032 REF: 113610001

TK-FG92	<ul style="list-style-type: none"> • 785 mm de altura +380 mm de largura +576.5 mm de profund. • Garrafeira de instalação livre / 32 garrafas • Display eletrônico com controle de temperatura • Temperatura ajustável (5-18°C) • 5 +1 prateleiras de madeira • Sistema de refrigeração SurroundAir • Sistema Smart Control • Sistema anti vibração • Capacidade: 83 litros líquidos 	785x380	1 048 750,00	1 195 575,00
----------------	--	---------	--------------	---------------------



NOVIDADE



GARRAFEIRA ENCASTRE MAESTRO RVI 30097 REF: 113600012

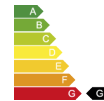
TK-FG89	<ul style="list-style-type: none"> 1788 mm altura + 555 mm largura + 520 mm profundidade Garrafeira de integração 93 garrafas Display eletrónico c/ controlo de temperatura Temperatura ajustável: 3 zonas de temperatura ajustáveis (5-18°C; 5-10°C e 10-18°C) 9 + 1 prateleiras de madeira Sistema de refrigeração SurroundAir Sistema Smart Control Sistema anti vibração Capacidade: 246 litros líquido 	1788x555	3 498 750,00	3 988 575,00
----------------	--	----------	--------------	---------------------

NOVIDADE



GARRAFEIRA ENCASTRE MAESTRO RVU 20046 REF: 113600008

TK-FG90	<ul style="list-style-type: none"> • 820 mm de altura + 595 mm de largura + 619 mm de profund. • Garrafeira de integração ou de instalação livre / 46 garrafas • Display eletrónico com controlo de temperatura • 2 zonas de temperatura ajustáveis (5-10°C e 10-18°C) • 6 prateleiras de madeira • Sistema de refrigeração SurroundAir • Sistema Smart Control • Sistema anti vibração • Capacidade: 134 litros líquidos 	820x595	1 998 750,00	2 278 575,00
----------------	---	---------	--------------	---------------------



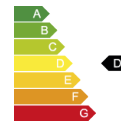
MÁQUINAS LAVAR LOUÇA ENCASTRE



PROMOÇÃO

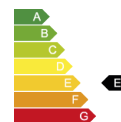
MÁQUINA LAVAR LOUÇA ENCASTRE MAESTRO DFI 76950 REF: 114260004

TK-ML20	<ul style="list-style-type: none"> • Sliding door • Capacidade: 15 serviços • Terceiro cesto superior Multiflex-3 • Motor inverter • Tecnologia IonClean • Display digital LED • 9 programas- 6 temperaturas • Programa DualCare / ECO / Auto / Rápido 30* • Tecnologia Eco3 Plus • Sinal luminoso BeamOnFloor • Abertura automática da porta PremiumDry • AquaStop • SmartSensor • Ruído máximo 42 dbA 	818x598	1 082 750,00	1 234 335,00
----------------	--	---------	--------------	---------------------



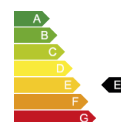
MÁQUINA LAVAR LOUÇA ENCASTRE TOTAL DFI 46900 - 46700 REF: 114270009

TK-ML22	<ul style="list-style-type: none"> • Capacidade: 14 serviços • Motor inverter • Display digital LED • 9 programas- 6 temperaturas • Programa DualCare / ECO / Auto / Rápido 30° • Tecnologia Eco3 Plus • AquaStop / SmartSensor • Ruído máximo 46 dbA 	818x598	864 750,00	985 815,00
----------------	---	---------	------------	-------------------



MÁQUINA LAVAR LOUÇA ENCASTRE PARCIAL TOTAL DSI 46750 SS REF: 114270011

TK-ML25	<ul style="list-style-type: none"> • Capacidade: 13 serviços • Display digital LED • 7 programas- 5 temperaturas • Programa Whisper/ ECO / Auto • Tecnologia Eco3 Plus • AquaStop / SmartSensor • Ruído máximo 47 dbA 	815x598	878 750,00	1 001 775,00
----------------	--	---------	------------	---------------------



MÁQUINAS LAVAR LOUÇA LIVRES



MÁQUINA LAVAR LOUÇA LIVRE TOTAL DFS 46710 WH REF: 114270015

TK-ML28

- Capacidade: 14 serviços
- Display digital LED
- 7 programas- 5 temperaturas
- Programa Whisper / 1 hora / ECO / AUTO
- Tecnologia Eco3 Plus
- SmartSensor
- Ruído máximo 47 dbA

845x598

820 750,00

935 655,00



MÁQUINA LAVAR LOUÇA LIVRE TOTAL DFS 46710 SS REF: 114270016

TK-ML29

- Capacidade: 14 serviços
- Display digital LED
- 7 programas- 5 temperaturas
- Programa Whisper / 1 hora / ECO / AUTO
- Tecnologia Eco3 Plus
- SmartSensor
- Ruído máximo 47 dbA

845x598

908 750,00

1 035 975,00



MÁQUINAS LAVAR ROUPA LIVRES



MÁQUINA LAVAR ROUPA LIVRE MAESTRO WMT 40720 WH REF: 113910001

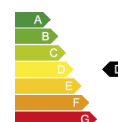
TK-ML11

- Capacidade: 7Kg
- Seletor de centrifugação: 1.200 - 400 r.p.m.
- Painel de comandos eletrónico com display digital LED
- 15 programas (super-rápido 15, antialérgico)
- Sistema SmartWash e Tecnologia Eco3 Plus

845x596

792 750,00

903 735,00



MÁQUINA LAVAR ROUPA LIVRE MAESTRO WMT 40720 SS REF: 113910002

TK-ML12

- Capacidade: 7Kg
- Seletor de centrifugação: 1.200 - 400 r.p.m.
- Painel de comandos eletrónico com display digital LED
- 15 programas (super-rápido 15, antialérgico)
- Sistema SmartWash e Tecnologia Eco3 Plus

845x596

908 750,00

1 035 975,00



MÁQUINAS LAVAR ROUPA ENCASTRE



MÁQUINA LAVAR ROUPA ENCASTRE TOTAL LI5 1280 EUI REF: 114000007

TK-ML15

- Frigorífico de integração baixo bancada
- 820 mm de altura +598 mm de largura 545 mm de profund.
- Termostato regulável
- 3 prateleiras de vidro
- Iluminação LED
- Sistema de integração door on door
- Capacidade: 130 litros líquidos

820x596

1 152 750,00

1 314 135,00





TERMOACUMULADOR TOTAL SMART EWH 100 VE-D REF: 42080340

TK-TM10	<ul style="list-style-type: none"> • Instalação vertical • SMART CONTROL eletrônico • Capacidade: 100 litros • Cuba esmaltada em safira • Indicador de temperatura LED • Temperatura regulável: 30^o-75^oC • Válvula de pressão >7,5 bar • Pressão máxima: 0,75 Mpa • Válvula de segurança, proteção contra sobreaquecimento e aquecimento a seco • Potência 1.500 W • Espessura do isolamento: 20 mm • Ânodo de magnésio • N.º médio de usuários: 3-5 pessoas 	956x450	498 750,00	568 575,00
----------------	--	---------	------------	-------------------



TERMOACUMULADOR TOTAL SMART EWH 80 VE-D REF: 42080330

TK-TM11	<ul style="list-style-type: none"> • Instalação vertical • SMART CONTROL eletrônico • Capacidade: 80 litros • Cuba esmaltada em safira • Indicador de temperatura LED • Temperatura regulável: 30^o-75^oC • Válvula de pressão >7,5 bar • Pressão máxima: 0,75 Mpa • Válvula de segurança, proteção contra sobreaquecimento e aquecimento a seco • Potência 1.500 W • Espessura do isolamento: 20 mm • Ânodo de magnésio • N.º médio de usuários: 2-4 pessoas 	791x450	452 750,00	516 135,00
----------------	---	---------	------------	-------------------



TERMOACUMULADOR TOTAL SMART EWH 50 VE-D REF: 42080320

TK-TM12	<ul style="list-style-type: none"> • Instalação vertical • SMART CONTROL eletrônico • Capacidade: 50 litros • Cuba esmaltada em safira • Indicador de temperatura LED • Temperatura regulável: 30^o-75^oC • Válvula de pressão >7,5 bar • Pressão máxima: 0,75 Mpa • Válvula de segurança, proteção contra sobreaquecimento e aquecimento a seco • Potência 1.500 W • Espessura do isolamento: 20 mm • Ânodo de magnésio • N.º médio de usuários: 2-3 pessoas 	759x385	358 750,00	408 975,00
----------------	---	---------	------------	-------------------



TERMOACUMULADOR TOTAL SMART EWH 30 VE-D REF: 42080310

TK-TM13	<ul style="list-style-type: none"> • Instalação vertical • SMART CONTROL eletrônico • Capacidade: 30 litros • Cuba esmaltada em safira • Indicador de temperatura LED • Temperatura regulável: 30^o-75^oC • Válvula de pressão >7,5 bar • Pressão máxima: 0,75 Mpa • Válvula de segurança, proteção contra sobreaquecimento e aquecimento a seco • Potência 1.500 W • Espessura do isolamento: 20 mm • Ânodo de magnésio • N.º médio de usuários: 1-2 pessoas 	606x340	308 750,00	351 975,00
----------------	---	---------	------------	-------------------



TERMOACUMULADOR TOTAL SMART EWH 15 VE-D REF: 42080300

TK-TM14	<ul style="list-style-type: none"> • Instalação vertical • SMART CONTROL eletrônico • Capacidade: 15 litros • Cuba esmaltada em safira • Indicador de temperatura LED • Temperatura regulável: 30^o-75^oC • Válvula de pressão >7,5 bar • Pressão máxima: 0,75 Mpa • Válvula de segurança, proteção contra sobreaquecimento e aquecimento a seco • Potência 1.500 W • Espessura do isolamento: 20 mm • Ânodo de magnésio • N.º médio de usuários: 1-2 pessoas 	384x340	264 750,00	301 815,00
----------------	---	---------	------------	-------------------





ENTREGAS

Entregamos as suas compras ou encomendas diretamente ao seu domicílio ou na sua obra.



MONTAGEM

Dispomos de equipas de montagem especializadas para proceder à montagem dos móveis, cozinhas, casas de banho e outros elementos vendidos por nós.



ORÇAMENTAÇÃO

Fazemos, optimizamos e disponibilizamos orçamentos completos para clientes particulares, profissionais e empresas.

NOTAS



MATERIAIS DE CONSTRUÇÃO • CASAS DE BANHO • ELECTRODOMÉSTICOS • DECORAÇÃO

LOJA E SHOWROOM

Rua do Imetro S/Nº
Morro Bento - Samba - Luanda
T. +244 940 617 270
E. loja@dama.ao

ARMAZÉM

Rua Direita da Toyota S/Nº
Morro Bento - Samba - Luanda
T. +244 926 646 036
E. geral@dama.ao

COMERCIAL

T. +244 949 546 578
E. comercial@dama.ao



Loja online: dama.ao

TEKA

ASSISTÊNCIA TÉCNICA

DOMEP

T. +244 933 907 902
E. geral@domep.io